

**Instituto de Estudos
Socioeconômicos**

Demonstrações contábeis
31 de dezembro de 2024

Instituto de Estudos Socioeconômicos

Demonstrações contábeis

31 de dezembro de 2024

Índice

Relatório dos auditores independentes sobre as demonstrações contábeis.....3

Demonstrações contábeis

Balancos patrimoniais.....	7
Demonstrações do resultado do período	9
Demonstrações das mutações do patrimônio líquido	10
Demonstrações dos fluxos de caixa (Método indireto)	11
Notas explicativas às demonstrações contábeis	12

Relatório dos Auditores Independentes Sobre as Demonstrações Contábeis

**Aos Administradores, Associados e Conselheiros do
Instituto de Estudos Socioeconômicos- INESC
Brasília - DF**

Opinião com ressalva

Examinamos as Demonstrações Contábeis do **Instituto de Estudos Socioeconômicos - INESC** (“Instituto”), que compreendem o balanço patrimonial, em 31 de dezembro de 2024, e as respectivas demonstrações do resultado do período, das mutações do patrimônio líquido e dos fluxos de caixa para o exercício findo nessa data, bem como as correspondentes notas explicativas, incluindo o resumo das principais políticas contábeis.

Em nossa opinião, exceto pelos possíveis efeitos dos assuntos descritos na seção a seguir intitulada “**Base para opinião com ressalva**”, as Demonstrações Contábeis acima referidas apresentam adequadamente, em todos os aspectos relevantes, a posição patrimonial e financeira do Instituto em 31 de dezembro de 2024, o desempenho de suas operações e os seus fluxos de caixa para o exercício findo nessa data, de acordo com as práticas contábeis adotadas no Brasil, aplicáveis às pequenas e médias empresas - NBC TG 1000 (R1), e com a Resolução nº. 1.409/12 do Conselho Federal de Contabilidade – ITG 2002 (R1) – Entidades sem Finalidade de Lucros.

Base para opinião com ressalva**i) Impacto relevante na comparabilidade das contas de resultado entre os exercícios de 2024 e 2023.**

Conforme demonstrado e mencionado na Nota Explicativa nº 13, alterações significativas no sistema de registro contábil comprometeram a comparabilidade das demonstrações financeiras entre os exercícios de 2024 e 2023. A ausência dessa característica qualitativa das demonstrações contábeis (prevista na Norma Brasileira de Contabilidade – NBC TG Estrutura Conceitual), limita o uso das demonstrações para análise e tomada de decisão pelos usuários, dado que os saldos das contas de resultado do exercício de 2024 não podem ser comparados diretamente aos de 2023, motivo pelo qual qualificamos nossa opinião.

Nossa auditoria foi conduzida de acordo com as normas brasileiras e internacionais de auditoria. Nossas responsabilidades, em conformidade com tais normas, estão descritas na seção a seguir intitulada “Responsabilidades dos auditores pela auditoria das Demonstrações Contábeis”. Somos independentes em relação ao Instituto, de acordo com os princípios éticos relevantes previstos no Código de Ética Profissional do Contador e nas normas profissionais emitidas pelo Conselho Federal de Contabilidade, e cumprimos com as demais responsabilidades éticas de acordo com essas normas. Acreditamos que a evidência de auditoria obtida é suficiente e apropriada para fundamentar nossa opinião com ressalva.

Ênfases

(i) CEBAS

Chamamos a atenção para a nota explicativa 16, onde informa que o pedido de renovação do CEBAS apresentado pelo protocolo N° 235874.0177879/2021, referente ao período de 24/10/2021 a 23/10/2024, foi deferido em 12/04/2024. Ademais realizou protocolo tempestivo de processo de renovação em 02/08/2024 para o triênio 2024/2027 sob o n° 71000.054985/2024-17, junto ao Ministério do Desenvolvimento e Assistência social, Família e Combate à Fome – MDS. Nossa opinião não contém ressalva em relação a esse assunto.

(ii) Doações de terceiros

Chamamos a atenção para as notas 01 e 11, onde mencionam que o Instituto não tem finalidade de lucros e obtém parte substancial de suas receitas na forma de doações de terceiros (contratos de cooperação e acordos com entidades doadoras nacionais e internacionais), as quais somente podem ser identificadas quando registradas contabilmente. Por essa razão, nossos exames nessa área ficaram restritos, exclusivamente, aos valores contabilizados.

Nossa opinião não contém ressalva em relação a esse assunto.

Outros assuntos

Qualificações no relatório do exercício anterior.

Os valores correspondentes relativos aos balanços patrimoniais, do resultado e das mutações do patrimônio líquido e dos fluxos de caixa, em 31 de dezembro de 2023 foram auditados por nós e emitimos relatório datado de 08 de abril de 2024 com as seguintes qualificações, que foram regularizadas no decorrer de 2024: (i) O Instituto registrou em 2019 um custo atribuído de R\$ 1.613.827 no imobilizado, contrariando as normas contábeis brasileiras, que permitiram tal registro apenas na adoção inicial das normas internacionais. (ii) Os saldos de ativos imobilizados anteriores a 31/12/2019 não foram depreciados individualmente devido à ausência de informações detalhadas. Os ajustes foram realizados em 2024 com divulgação retrospectiva.

Ajustes de saldos demonstrações findas em 31 de dezembro de 2023.

Conforme divulgado na nota 4.1, foram realizados ajustes nas demonstrações e reapresentação dos saldos em função da correção de erros de competência de exercícios anteriores, relativos aos ajustes efetuados em contas do ativo imobilizado, após a elaboração do inventário. Esses ajustes estão sendo apresentados retroativamente em conformidade com a Seção 10 e Seção 3 da NBC TG 1000 e produziram os reflexos nas demonstrações contábeis da Instituição em relação aos valores anteriormente apresentados.

Aprovação das Demonstrações Contábeis

As Demonstrações Contábeis do exercício findo em 31/12/2024 elaboradas pela administração do Instituto, serão colocadas em pauta para aprovação dos conselheiros na próxima reunião e para homologação na próxima Assembleia Geral. É importante ressaltar que até a data de emissão do nosso relatório, não existe qualquer indicativo de que as demonstrações não serão aprovadas e devidamente homologadas.

Responsabilidades da administração e da governança pelas Demonstrações Contábeis

A administração do Instituto é responsável pela elaboração e adequada apresentação das Demonstrações Contábeis de acordo com as práticas contábeis adotadas no Brasil aplicáveis às pequenas e médias empresas – NBC TG 1.000 (R1), e com a Resolução nº. 1.409/12 do Conselho Federal de Contabilidade – ITG 2002 (R1) – Entidades sem Finalidade de Lucros e pelos controles internos que ela determinou como necessários para permitir a elaboração de Demonstrações Contábeis livres de distorção relevante, independentemente se causada por fraude ou erro.

Na elaboração das Demonstrações Contábeis, a administração é responsável pela avaliação da capacidade de o Instituto continuar operando, divulgando, quando aplicável, os assuntos relacionados com a sua continuidade operacional e o uso dessa base contábil na elaboração das Demonstrações Contábeis, a não ser que a administração pretenda liquidar o Instituto ou cessar suas operações, ou não tenha nenhuma alternativa realista para evitar o encerramento das operações. Os responsáveis pela governança do Instituto são aqueles com responsabilidade pela supervisão do processo de elaboração das Demonstrações Contábeis.

Responsabilidades do auditor pela auditoria das Demonstrações Contábeis

Nossos objetivos são obter segurança razoável de que as Demonstrações Contábeis, tomadas em conjunto, estejam livres de distorção relevante, independentemente se causada por fraude ou erro, e emitir relatório de auditoria contendo nossa opinião. Segurança razoável é um alto nível de segurança, mas, não, uma garantia de que a auditoria realizada de acordo com as normas brasileiras e internacionais de auditoria sempre detectam as eventuais distorções relevantes existentes. As distorções podem ser decorrentes de fraude ou erro e são consideradas relevantes quando, individualmente ou em conjunto, possam influenciar, dentro de uma perspectiva razoável, as decisões econômicas dos usuários tomadas com base nas referidas Demonstrações Contábeis.

Como parte da auditoria realizada, de acordo com as normas brasileiras e internacionais de auditoria, exercemos julgamento profissional e mantemos ceticismo profissional ao longo da auditoria. Além disso:

- Identificamos e avaliamos os riscos de distorção relevante nas Demonstrações Contábeis, independentemente se causada por fraude ou erro, planejamos e executamos procedimentos de auditoria em resposta a tais riscos, bem como obtemos evidência de
- auditoria apropriada e suficiente para fundamentar nossa opinião. O risco de não detecção de distorção relevante resultante de fraude é maior do que o proveniente de erro, já que a fraude pode envolver o ato de burlar os controles internos, conluio, falsificação, omissão ou representações falsas intencionais.
- Obtivemos entendimento dos controles internos relevantes para a auditoria para planejarmos procedimentos de auditoria apropriados nas circunstâncias, mas não com o objetivo de expressarmos opinião sobre a eficácia dos controles internos do Instituto.
- Avaliamos a adequação das políticas contábeis utilizadas e a razoabilidade das estimativas contábeis e respectivas divulgações feitas pela administração.

- Concluímos sobre a adequação do uso, pela administração, da base contábil de continuidade operacional e, com base nas evidências de auditoria obtidas, se existe uma incerteza relevante em relação a eventos ou condições que possam levantar dúvida significativa em relação à capacidade de continuidade operacional do Instituto. Se concluirmos que existe incerteza relevante, devemos chamar atenção em nosso relatório de auditoria para as respectivas divulgações nas Demonstrações Contábeis ou incluir modificação em nossa opinião, se as divulgações forem inadequadas. Nossas conclusões estão fundamentadas nas evidências de auditoria obtidas até a data de nosso relatório. Todavia, eventos ou condições futuras podem levar o Instituto a não mais se manter em continuidade operacional.

Comunicamo-nos com os responsáveis pela governança a respeito, entre outros aspectos, do alcance planejado, da época da auditoria e das constatações significativas de auditoria, inclusive as eventuais deficiências significativas nos controles internos que identificamos durante nossos trabalhos.

Goiânia, 07 de abril de 2025


IDEA

Auditores Independentes S/S

CRC nº GO-001106/0-9

Jackson Lara Ribeiro
Contador CRC GO 12.068/0

DocuSigned by:


1529F0C576E543E...

Instituto de Estudos Socioeconômicos – INESC
Demonstrações Contábeis em 31 de dezembro de 2024 e de 2023

Instituto de Estudos Socioeconômicos


Balancos patrimoniais em 31 de dezembro de 2024 e 2023
 (Valores expressos em Reais)

Ativo	Notas	2024	2023 Reapresentação
Circulante			
Caixa e equivalentes de caixa	5	2.435.739	2.001.963
Aplicações financeiras	5	7.744.748	6.237.994
Deposito Judicial	17	104.518	94.294
Adiantamentos	6	2.000	93.544
Impostos a compensar		13.340	-
Total do ativo circulante		10.300.346	8.427.796
Não circulante			
Imobilizado	7.a	1.179.047	1.279.169
Intangível	7.b	5.392	10.104
Total do ativo não circulante		1.184.440	1.289.273
Total do Ativo		11.484.786	9.717.068

As notas explicativas são parte integrante das demonstrações contábeis.

DocuSigned by:

 Cristiane da Silva Ribeiro
 Colegiado de Gestão
 CPF: 061.660.546-37

DocuSigned by:

 José Antônio Moroni
 Colegiado de Gestão
 CPF:459.520.350-00

DocuSigned by:

 André Luís de Carvalho Bittencourt
 Contador CRC BA-0189501/O-0 "S-DF"

Instituto de Estudos Socioeconômicos – INESC
Demonstrações Contábeis em 31 de dezembro de 2024 e de 2023

Instituto de Estudos Socioeconômicos


Balancos patrimoniais em 31 de dezembro de 2024 e 2023
 (Valores expressos em Reais)

Passivo e patrimônio líquido	Notas	2024	2023 Reapresentação
Circulante			
Fornecedores		35.054	1
Obrigações sociais, trabalhistas e fiscais	8	772.444	512.376
Projetos a realizar	9	6.927.978	5.390.670
Outros créditos		-	-
Provisão processos judiciais	17	110.970	99.947
Total do passivo circulante		7.846.445	6.002.994
Patrimônio líquido			
Patrimônio social	10	3.714.074	2.923.145,50
Ajuste de avaliação patrimonial		-	-
Ajuste de exercício anterior		-	547.750
Superávit (Déficit) do exercício		(75.734)	243.179
Total do patrimônio líquido		3.638.340	3.714.074
Total do passivo e patrimônio líquido		11.484.786	9.717.068

As notas explicativas são parte integrante das demonstrações contábeis.

DocuSigned by:

 Cristiane da Silva Ribeiro
 Colegiado de Gestão
 CPF: 061.660.546-37

DocuSigned by:

 José Antônio Moroni
 Colegiado de Gestão
 CPF:459.520.350-00

DocuSigned by:

 André Luís de Carvalho Bittencourt
 Contador CRC BA-0189501/O-0 "S-DF"

Instituto de Estudos Socioeconômicos

Demonstrações do resultado dos
períodos findos em 31 de dezembro de 2024 e 2023
(Valores expressos em Reais)

	Notas	2024	2023 Reapresentação
Com Restrições			
Receitas de convênios	11		
Recursos de projetos/contratos		10.166.735	11.226.337
Rendimentos financeiros		490.198	494.657
Sem Restrições	12		
Rendimentos financeiros		284.861	224.282
Taxas Administrativas		61.164	76.731
Receitas recuperadas		-	18.114
Outras Receitas		86.632	40.080
		11.089.590	12.080.200
Custos de projetos e convênios			
Despesas com atividades dos projetos	13		
Formar em orçamento e direitos		(1.513.962)	(1.296.735)
Apoiar parceiros institucionalmente		(121.216)	(1.140.112)
Sujeitos fortalecidos		(834.256)	(1.179.159)
Reforma política e aplicada		(282.924)	(118.962)
Outras despesas		(444.340)	(931.011)
		(3.196.697)	(4.665.979)
Recursos Humanos	14		
Remunerações		(4.243.765)	(4.528.121)
Benefícios sociais		(1.135.996)	(1.076.380)
Encargos Sociais		(345.930)	(492.963)
Provisão de férias		(78.371)	(147.172)
Outras despesas com pessoal		(119.711)	(20.635)
		(5.923.773)	(6.265.271)
Despesas operacionais	15		
Administrativas e gerais		(1.500.268)	(567.407)
Despesas Financeiras		(90.511)	(97.572)
Taxa Administrativa		(61.164)	(76.731)
Depreciação e amortização		(141.874)	(152.535)
Outras despesas operacionais		(251.036)	(11.526)
		(2.044.853)	(905.771)
Total de Despesas		(11.165.324)	(11.837.021)
Superávit (Déficit) do exercício		(75.734)	243.179

As notas explicativas são parte integrante das demonstrações contábeis.

DocuSigned by:
Cristiane da Silva Ribeiro
Cristiane da Silva Ribeiro
Colegiado de Gestão
CPF: 061.660.546-37

DocuSigned by:
Jose Antonio Moroni
Jose Antonio Moroni
Colegiado de Gestão
CPF: 459.520.350-00

DocuSigned by:
Andre Luis de Carvalho Bittencourt
Andre Luis de Carvalho Bittencourt
Contador CRC BA-0189501/O-0 "S-DF"

Instituto de Estudos Socioeconômicos

Demonstração das mutações do patrimônio líquido
Exercícios findos em 31 de dezembro de 2024 e 2023
(Valores expressos em Reais)

	Patrimônio social	Ajuste de avaliação patrimonial	Ajuste de exercício anterior	Déficit do exercício	Patrimônio Líquido
Saldos em 31 de dezembro de 2022	4.463.212	1.613.827,00	-	(1.540.067)	4.536.973
Incorporação do déficit do exercício anterior	(1.540.067)	-	-	1.540.067	-
Ajuste de exercício anterior	-	(1.613.827)	547.750	-	(1.066.077)
Superávit do exercício	-	-	-	243.179	243.179
Saldos em 31 de dezembro de 2023 (Representação)	2.923.146	-	547.750	243.179	3.714.074
Ajuste de exercício anterior	547.750	-	-	547.750	-
Incorporação do Superávit do exercício anterior	243.179	-	-	(243.179)	-
Déficit do exercício	-	-	-	(75.734)	(75.734)
Saldos em 31 de dezembro de 2024	3.714.074	-	-	(75.734)	3.638.340

As notas explicativas são parte integrante das demonstrações contábeis.


DocuSigned by:



0FD9E4B91F6145A

Cristiane da Silva Ribeiro
Colegiado de Gestão
CPF: 061.660.546-37

DocuSigned by:



4F8E9129E0DD482

José Antônio Moroni
Colegiado de Gestão
CPF: 459.520.350-00

DocuSigned by:



AC8E822EC337430

André Luís de Carvalho Bittencourt
Contador CRC BA-0189501/O-0 "S-DF"

Instituto de Estudos Socioeconômicos

Notas explicativas às demonstrações contábeis
Exercícios findos em 31 de dezembro de 2024 e 2023
(Valores expressos em Reais)

Instituto de Estudos Socioeconômicos

Demonstrações dos fluxos de caixa – Método indireto
Exercícios findos em 31 de dezembro de 2024 e 2023
(Valores expressos em Reais)

	<u>2024</u>	<u>2023</u> Reapresentação
Fluxo de caixa das atividades operacionais		
Superávit/déficit líquido do exercício	(75.734)	243.179
Ajuste para		
Depreciação	141.874	152.535
	<u>66.140</u>	<u>395.714</u>
Variações nos ativos operacionais		
Adiantamento a funcionários	93.544	8.780
Adiantamento a terceiros	-	(57.656)
Estoque	-	1.149
Outros ativos	(25.564)	-
	<u>67.980</u>	<u>(47.727)</u>
Variações nos passivos operacionais		
Contas a pagar - fornecedores	35.053	(1.399)
Projetos a realizar	1.537.308	306.165
Obrigações sociais, trabalhistas e fiscais	260.068	186.369
Outros créditos	11.023	(28.124)
	<u>1.843.451</u>	<u>463.011</u>
Caixa líquido oriundo das (aplicado nas) atividades operacionais	1.977.571	810.997
Fluxo de caixa das atividades de investimento		
Adições em aplicações financeiras		
Adições ao ativo Imobilizados	(37.041)	(11.754)
Adições ao ativo Intangível	-	(8.395)
	<u>(37.041)</u>	<u>(20.149)</u>
Caixa líquido aplicado nas atividades de investimento	(37.041)	(20.149)
Aumento (redução) de caixa e equivalentes de caixa	1.940.530	790.848
Disponibilidades no final do exercício	10.180.488	8.239.957
(-) Disponibilidades no início do exercício	8.239.957	7.449.109
Aumento (redução) de caixa e equivalentes de caixa	1.940.530	790.848

As notas explicativas são parte integrante das demonstrações contábeis.

DocuSigned by:
Cristiane da Silva Ribeiro
OFD9E484DF6145A
Cristiane da Silva Ribeiro
Colegiado de Gestão
CPF: 061.660.546-37

DocuSigned by:
Jose Antonio Moroni
4F6E9129E0DD4B2
José Antônio Moroni
Colegiado de Gestão'
CPF:459.520.350-00

DocuSigned by:
Andre Luiz de Carvalho Bittencourt
ACB8E22E9334430
André Luís de Carvalho Bittencourt
Contador CRC BA-0189501/O-0 "S-DF"

Instituto de Estudos Socioeconômicos

Notas explicativas às demonstrações contábeis

Exercícios findos em 31 de dezembro de 2024 e 2023

(Valores expressos em Reais)

1. Contexto operacional

O Instituto de Estudos Socioeconômicos (“Instituto” ou “INESC”) é uma sociedade civil de direito privado, sem fins lucrativos, com finalidade pública, não partidária, democrática, pluralista, com atuação em todo o território nacional, com sede e foro na cidade de Brasília, Distrito Federal.

São objetivos e finalidades do INESC:

I - Atuar para o desenvolvimento sustentável; para o fortalecimento do processo democrático, do pluralismo, dos princípios éticos; para a promoção da cidadania, pela garantia do respeito aos direitos humanos individuais e coletivos e pela inclusão social, política, econômica e cultural;

II – Atuar para que o Poder Legislativo, seja um espaço efetivo de fortalecimento do processo democrático no país, por meio do assessoramento a parlamentares na discussão de temas de natureza social, econômica, política e na elaboração de documentos correlatos e inerentes ao processo legislativo;

III – Assessorar movimentos populares, organizações não governamentais, sindicatos, instituições de assistência social e outros organismos da sociedade civil brasileira na elaboração de propostas de políticas públicas do interesse dos setores da sociedade brasileira que defendem e/ou representam;

IV – Monitorar o processo legislativo, informando as organizações da sociedade civil sobre suas propostas e demandas em andamento no Congresso Nacional e vice-versa, de fora a promover a integração entre ambos;

V – Elaborar propostas de políticas públicas ao Poder Legislativo, ao Poder Executivo e à sociedade civil organizada e implementar as respectivas ações e atividades necessárias à sua aprovação;

VI – Promover educação informal e capacitação para identificação, diagnóstico e proposição de alternativas para problemas de natureza política, social, econômica, cultural e ambiental;

VII – Monitorar e avaliar a implementação, por parte do Poder Executivo, de políticas públicas de interesse da sociedade civil brasileira;

VIII – Promover e apoiar atividades culturais que contribuam para atingir os objetivos institucionais;

IX – Realizar estudos e pesquisas que contribuam para atingir os objetivos contidos nos itens anteriores; e

X – Prestar serviços de assessoria e consultoria a outras entidades da sociedade civil ou organismos públicos, nacionais ou internacionais, nas áreas de atuação do INESC, podendo elaborar e desenvolver produtos de caráter editorial, de difusão cultural e educação política, organizar e realizar seminários, congressos e atividades similares.

Instituto de Estudos Socioeconômicos
 Notas explicativas às demonstrações contábeis
 Exercícios findos em 31 de dezembro de 2024 e 2023
 (Valores expressos em Reais)

2. Base de preparação

As demonstrações contábeis foram preparadas pela Administração da entidade, sendo de sua responsabilidade e estão sendo apresentadas de acordo com as práticas contábeis adotadas no Brasil, que compreendem as Resoluções do Conselho Federal de Contabilidade (CFC) e os pronunciamentos do Comitê de Pronunciamentos Contábeis (CPC), estando em conformidade com as Normas Internacionais de Contabilidade (IFRS) emitidas pelo International Accounting Standards Board (IASB). Como se trata de uma associação sem fins lucrativos, as demonstrações contábeis foram preparadas, principalmente, de acordo com a ITG 2002 (R1) – Entidade sem finalidade de lucros, aprovada pela Resolução nº 1.409, de 21 de setembro de 2012, pelo Comunicado Técnico CTG 2000, aprovado pela Resolução nº 1.159, de 13 de fevereiro de 2009, do Conselho Federal de Contabilidade (CFC) e pela NBC TG 1000 (R1) – Contabilidade para Pequenas e Médias Empresas, para os aspectos não abordados pela ITG 2002 (R1) – Entidade sem finalidade de lucros. A emissão das demonstrações contábeis foi aprovada pela Administração da entidade em 21 de março de 2025.

Detalhes sobre as políticas contábeis estão apresentados na Nota Explicativa nº 4.

3. Moeda funcional e moeda de apresentação

Estas demonstrações contábeis estão apresentadas em Reais, que é a moeda funcional do Instituto.

4. Apresentação das demonstrações contábeis e principais práticas contábeis

4.1. Reapresentação das demonstrações contábeis de 2023

A administração da Instituição está reapresentando as demonstrações contábeis do exercício findo em 31 de dezembro de 2023 em função da correção de erros de competência de exercícios anteriores, relativos ao ajuste efetuado em contas do ativo imobilizado, após a elaboração do inventário. Esses ajustes estão sendo apresentados retroativamente em conformidade com a Seção 10 e Seção 3 da NBC TG 1000 e produziram os seguintes impactos nas demonstrações contábeis da Instituição em relação aos valores anteriormente apresentados:

A reapresentação do saldo da conta “Ajuste de exercícios anteriores” no patrimônio líquido em 31/12/2023, está assim demonstrada.

	31/12/2023
Demonstração Divulgada (Saldo)	-
Imobilizado (Ativo imobilizado)	1.010.562
Intangível (Ativo Imobilizado)	55.515
Ajuste de avaliação patrimonial (Patrimônio líquido)	-1.613.827
Demonstração reapresentada (Saldo)	-547.750

Instituto de Estudos Socioeconômicos

Notas explicativas às demonstrações contábeis

Exercícios findos em 31 de dezembro de 2024 e 2023

(Valores expressos em Reais)

(I) Ativo	31/12/2023		
	Demonstração Divulgada	Ajustes	Demonstração Reapresentada
Circulante			
Caixa e equivalentes de caixa	2.009.487	-7.524	2.001.963
Aplicações financeiras	6.237.994		6.237.994
Deposito Judicial	94.294		94.294
Adiantamentos de funcionários	93.544		93.544
Despesas antecipadas	1.961	-1.961	-
Total do ativo circulante	8.437.280	-9.485	8.427.796
Não circulante			
Imobilizado	2.289.730	-1.010.562	1.279.169
Intangível	65.619	-55.515	10.104
Total do ativo não circulante	2.355.349	-1.066.077	1.289.273
Total do Ativo	10.792.630	-1.075.562	9.717.068
(I) Passivo e patrimônio líquido	31/12/2023		
	Demonstração Divulgada	Ajustes	Demonstração Reapresentada
Passivo circulante			
Outros créditos	1.130	-1.130	-
Outros passivos	6.002.994	-	6.002.994
Total do passivo circulante	6.004.125	-1.130	6.002.994
Patrimônio líquido			
Patrimônio social	2.923.146	-	2.923.146
Ajuste de avaliação patrimonial	1.613.827	-1.613.827	-
Ajuste de exercício anterior		1.066.077	547.750
Superávit (Déficit) do exercício	251.533	- 8.354	243.179
Patrimônio líquido	4.788.506	- 1.074.431	3.714.074
Total Passivo	10.792.630	- 1.075.562	9.717.068

(iii) Demonstração do resultado do período

	31/12/2023		
	Demonstração Divulgada	Ajustes	Demonstração Reapresentada
Receitas	12.080.200	-	12.080.200
Recursos Humanos	(6.257.748)	(7.524)	(6.265.271)
Despesas operacionais	(904.941)	(831)	(905.771)
Despesas com atividades dos projetos	(4.665.979)	-	(4.665.979)
Superávit (Déficit) do exercício	251.533	-8.354	243.179

As principais políticas contábeis aplicadas na preparação das demonstrações contábeis estão definidas a seguir:

Instituto de Estudos Socioeconômicos
 Notas explicativas às demonstrações contábeis
 Exercícios findos em 31 de dezembro de 2024 e 2023
 (Valores expressos em Reais)

4.2. Reconhecimento de receita

Receita de convênios

Os numerários recebidos para aplicação nos projetos são depositados em contas bancárias específicas, com contrapartida no passivo. Quando alocados em aplicações financeiras, os saldos destas aplicações são acrescidos do rendimento financeiro correspondente.

Os saldos remanescentes de recursos de projetos, demonstrados no passivo circulante, correspondem à soma dos recursos recebidos dos financiadores e ainda não aplicados nos projetos. À medida que os recursos são utilizados para execução dos projetos/prestação de serviços, os valores aplicados são baixados como despesas.

Receitas sem restrições

As receitas sem restrições compreendem: (i) os rendimentos financeiros provenientes dos recursos de convênios, quando aplicados em instituições financeiras para rentabilizar os recursos ainda não aplicados aos projetos; (ii) taxas administrativas, que consistem na cobrança do Instituto de recursos pelo Instituto a título de intermediação na administração de projetos; e (iii) outras receitas eventuais.

Receitas financeiras e despesas financeiras

As receitas e despesas financeiras do Instituto compreendem: (i) Rendimentos de aplicações financeiras com renda fixa; (ii) Outras receitas e despesas financeiras; (iii) Ganhos/perdas de variação cambial ativa e passiva.

4.3. Benefícios a empregados

Obrigações de benefícios de curto prazo a empregados são reconhecidas como despesas de pessoal conforme o serviço correspondente seja prestado. O passivo é reconhecido pelo montante do pagamento esperado caso o Instituto tenha uma obrigação legal ou construtiva presente de pagar esse montante em função de serviço passado prestado pelo empregado, e a obrigação possa ser estimada de maneira confiável.

4.4. Imobilizado

Itens do imobilizado são mensurados pelo custo histórico de aquisição, deduzido de depreciação acumulada e quaisquer perdas acumuladas por redução ao valor recuperável (*impairment*), quando aplicável.

Gastos subsequentes são capitalizados apenas quando é provável que benefícios econômicos futuros associados com os gastos sejam auferidos pelo Instituto. Gastos de manutenção e reparos recorrentes são reconhecidos no resultado quando incorridos.

A depreciação é calculada com base no método linear ao longo da vida útil estimada dos ativos, conforme tabela abaixo:

Descrição	Taxa Anual
Instalações	4%
Móveis e utensílios	10%
Equipamentos de informática	20%
Máquinas e equipamentos	20%

Instituto de Estudos Socioeconômicos
Notas explicativas às demonstrações contábeis
Exercícios findos em 31 de dezembro de 2024 e 2023
(Valores expressos em Reais)

4.5. Provisões

4.5.1. Geral

Provisões são reconhecidas quando o Instituto tem uma obrigação presente em consequência de um evento passado, é provável que benefícios econômicos sejam requeridos para liquidar a obrigação e uma estimativa confiável do valor da obrigação possa ser feita. A despesa relativa a qualquer provisão é apresentada na demonstração do resultado.

4.5.2. Provisão para riscos judiciais

Provisões são constituídas para todas as contingências referentes a processos judiciais para os quais é provável que uma saída de recursos seja feita para liquidar a contingência/obrigação e uma estimativa razoável possa ser feita. A avaliação da probabilidade de perda inclui a avaliação das evidências disponíveis, a hierarquia das leis, as jurisprudências disponíveis, as decisões mais recentes nos tribunais e sua relevância no ordenamento jurídico, bem como a avaliação dos advogados externos. As provisões são revisadas e ajustadas para levar em conta alterações nas circunstâncias, tais como prazo de prescrição aplicável, conclusões de inspeções fiscais ou exposições adicionais identificadas com base em novos assuntos ou decisões de tribunais.

Os processos relacionados a questões cíveis, trabalhistas ou tributárias em curso encontram-se provisionados e divulgados pelo Instituto.

4.5.3. Perda por redução ao valor recuperável de ativos não financeiros

A Administração revisa anualmente o valor contábil líquido dos ativos com o objetivo de avaliar eventos ou mudanças nas circunstâncias econômicas, operacionais ou tecnológicas que possam indicar deterioração ou perda de seu valor recuperável. Sendo tais evidências identificadas e tendo o valor contábil líquido excedido o valor recuperável, é constituída provisão para desvalorização ajustando o valor contábil líquido ao valor recuperável. O valor recuperável de um ativo ou de determinada unidade geradora de caixa é definido como sendo o maior entre o valor em uso e o valor líquido de venda.

O Instituto avalia periodicamente o efeito desse procedimento nas demonstrações contábeis, reconhecendo os ajustes necessários quando da ocorrência de indícios.

4.6. Ativos e passivos financeiros

Todos os ativos e passivos financeiros são reconhecidos inicialmente quando o Instituto se tornar parte das disposições contratuais do instrumento.

a. Ativos financeiros

No reconhecimento inicial, um ativo financeiro é classificado como mensurado ao custo amortizado, ao valor justo por meio de outros resultados abrangentes, ou ao valor justo por meio do resultado. Os ativos financeiros não são reclassificados subsequentemente ao reconhecimento inicial, a não ser que o Instituto mude o modelo de negócios para a gestão de ativos financeiros, e neste caso todos os ativos

Instituto de Estudos Socioeconômicos

Notas explicativas às demonstrações contábeis

Exercícios findos em 31 de dezembro de 2024 e 2023

(Valores expressos em Reais)

financeiros afetados são reclassificados no primeiro dia do período de apresentação posterior à mudança no modelo de negócios.

Um ativo financeiro é mensurado ao custo amortizado se atender ambas as condições a seguir e não for designado como mensurado ao valor justo por meio do resultado:

- É mantido dentro de um modelo de negócios cujo objetivo seja manter ativos financeiros para receber fluxos de caixa contratuais;
- Seus termos contratuais geram, em datas específicas, fluxos de caixa que são relativos somente ao pagamento de principal e juros sobre o valor principal em aberto.

Um ativo financeiro é mensurado ao valor justo por meio de outros resultados abrangentes se atender ambas as condições a seguir e não for designado como mensurado ao valor justo por meio do resultado:

- É mantido dentro de um modelo de negócios cujo objetivo é atingido tanto pelo recebimento de fluxos de caixa contratuais quanto pela venda de ativos financeiros;
- Seus termos contratuais geram, em datas específicas, fluxos de caixa que são apenas pagamentos de principal e juros sobre o valor principal em aberto.

Todos os ativos financeiros não classificados como mensurados ao custo amortizado ou ao valor justo por meio de outros resultados abrangentes, conforme descrito acima, são classificados como ao valor justo por meio do resultado.

Compreendem aplicações financeiras contidas em caixa e equivalentes de caixa e adiantamentos a receber.

b. Caixa e equivalentes de caixa

Os equivalentes de caixa são mantidos com a finalidade de atender a compromissos de caixa de curto prazo, e não para investimento ou outros fins. O Instituto considera equivalentes de caixa uma aplicação financeira de conversibilidade imediata em um montante conhecido de caixa e estando sujeita a um insignificante risco de mudança de valor. Por conseguinte, um investimento, normalmente, se qualifica como equivalente de caixa quando tem vencimento de curto prazo, por exemplo, três meses ou menos, a contar da data da contratação. As aplicações financeiras são reconhecidas pelo valor justo por meio do resultado.

c. Passivos financeiros

São mensurados ao custo amortizado utilizando o método de juros efetivos. Compreendem os saldos a pagar a fornecedores.

d. Compensação de instrumentos financeiros

Ativos e passivos financeiros são compensados e o valor líquido é apresentado no balanço patrimonial quando há um direito legalmente aplicável de compensar os valores reconhecidos e há a intenção de liquidá-los em uma base líquida ou realizar o ativo e liquidar o passivo simultaneamente.

Instituto de Estudos Socioeconômicos
 Notas explicativas às demonstrações contábeis
 Exercícios findos em 31 de dezembro de 2024 e 2023
 (Valores expressos em Reais)

4.7. Fornecedores

As contas a pagar aos fornecedores são obrigações a pagar por bens ou serviços que foram adquiridos de fornecedores no curso normal dos negócios. Elas são, inicialmente, reconhecidas pelo valor justo e, subsequentemente, mensuradas pelo custo amortizado com o uso do método da taxa efetiva de juros.

4.8. Patrimônio social

Representado pelo valor do patrimônio inicial acrescido (deduzido) do superávit (*déficit*) dos exercícios.

5. Caixa e equivalentes de caixa e Aplicações financeiras

	2024	2023
Sem restrição		
Fundo Fixo	577	44
Banco conta movimento	2.232.703	1.935.292
Aplicações Financeiras	1.301.291	1.284.796
	3.534.571	3.220.131
Com restrição		
Banco conta movimento	202.460	66.628
Aplicações Financeiras	6.443.457	4.953.198
	6.645.917	5.019.826
	10.180.488	8.239.957

- (i) O saldo refere-se às aplicações financeiras em Fundo de Investimento em renda fixa com benchmark no Certificado de Depósito Interbancário (CDI). Em 2024 teve remuneração variando entre 100 e 102%% do CDI. As aplicações podem ser resgatadas a qualquer tempo sem prejuízo da remuneração apropriada (liquidez imediata).
- (ii) Os saldos de aplicações financeiras junto à XP Investimentos, no montante de R\$ 3,1 milhões, visam melhor rentabilidade, considerando sua ampla oferta de produtos financeiros. A instituição não se enquadra na categoria de bancos tradicionais, tendo características operacionais e regulatórias distintas, com regulação pelo mercado de capitais.

(iii)

6. Adiantamentos

	2024	2023
Adiantamento para funcionário	-	29.418
Adiantamento para viagem	-	64.126
Adiantamentos a fornecedores	2.000	-
	2.000	93.544

7. Imobilizado e intangível

Instituto de Estudos Socioeconômicos
 Notas explicativas às demonstrações contábeis
 Exercícios findos em 31 de dezembro de 2024 e 2023
 (Valores expressos em Reais)

7.a Imobilizado sem restrição

	SR - Instalações	SR - Edificações	SR - Máquinas e Equipamentos	SR - Moveis e Utensílios	SR - Equipamentos de Informática	Total
Custo						
Saldo em 31/12/2023	7.321	2.074.229	149.243	296.985	227.926	2.755.704
Adições	-	-	-	2.029,90	-	-
Baixas	-	-	-	-	-	-
Saldo em 31/12/2024	7.321	2.074.229	149.243	299.015	227.926	2.757.734
Depreciação acumulada						
Saldo em 31/12/2023	(4.407)	(967.238)	(107.815)	(265.764)	(206.851)	(1.552.075)
Depreciação anual	(380)	(82.969)	(8.706)	(4.843)	(14.486)	(111.385)
Baixas	-	-	-	-	-	-
Saldo em 31/12/2024	(4.787)	(1.050.208)	(116.522)	(270.608)	(221.336)	(1.663.460)
Valor líquido						
Saldo em 31 de dezembro de 2023	2.914	1.106.991	41.428	31.221	21.075	1.203.629
Saldo em 31 de dezembro de 2024	2.534	1.024.021	32.721	28.407	6.590	1.094.274

7.a Imobilizado com restrição

	CR - Máquinas e Equipamentos	CR - Equipamentos de Informática	Total
Custo			
Saldo em 31/12/2023	13.468	105.267	118.735
Adições	2.175	32.836	-
Baixas	-	-	-
Saldo em 31/12/2024	15.643	138.103	153.747
Depreciação acumulada			
Saldo em 31/12/2023	(2.109)	(41.087)	(43.196)
Depreciação anual	(1.441)	(24.337)	(25.778)
Baixas	-	-	-
Saldo em 31/12/2024	(3.549)	(65.424)	(68.973)
Valor líquido			
Saldo em 31 de dezembro de 2023	11.359	64.180	75.540
Saldo em 31 de dezembro de 2024	12.094	72.679	84.773

7.b intangível

	Software – Sem Restrição	Software – Com Restrição	Total
Custo			
Saldo em 31/12/2023	95.659	4.372	100.030
Adições	-	-	-
Baixas	-	-	-
Saldo em 31/12/2024	95.659	4.372	100.030
Depreciação acumulada			
Saldo em 31/12/2023	(88.266)	(1.661)	(89.926)
Depreciação anual	(3.891)	(820)	(4.712)
Baixas	-	-	-
Saldo em 31/12/2024	(92.157)	(2.481)	(94.638)
Valor líquido			
Saldo em 31 de dezembro de 2023	7.393	2.711	10.104
Saldo em 31 de dezembro de 2024	3.502	1.890	5.392

Instituto de Estudos Socioeconômicos
 Notas explicativas às demonstrações contábeis
 Exercícios findos em 31 de dezembro de 2024 e 2023
 (Valores expressos em Reais)

8. Obrigações sociais, trabalhistas e fiscais

	2024	2023
Obrigações fiscais e encargos trabalhistas		
Provisão de férias	541.781	472.804
IRRF assalariado	172.645	39.572
INSS a recolher	19.524	-
FGTS a Recolher	36.628	-
Obrigações tributárias		
ISS de terceiros	1.866	-
Total	772.444	512.376

Os valores referentes ao pagamento das despesas com pessoal e seus respectivos encargos são rateados entre os projetos de acordo com as verbas orçamentárias destinadas a cobrir os custos administrativos.

9. Projetos a realizar

O detalhamento dos saldos por projeto em 31/12/2024 e 31/12/2023, são apresentados na tabela abaixo:

Projetos a realizar	2024	2023
OPEN SOCIETY FOUNDATIONS	1.211.755	1.555.141
CLUA MINERAÇÃO	1.068.989	410.408
ETF	699.672	387.943
SEJUS	601.561	
OXFAM BRASIL-MAPA DA DESIGUALDADE	591.831	-
THE MALALA FOUND	513.430	303.125
ICS-INSTITUTO CLIMA E SOCIEDADE	393.299	248.569
FASTENAKTION	332.108	
INSTITUCIONAL	327.840	327.840
FUNDAÇÃO FORD	298.730	79.152
C. S. MOTT FOUNDATION	251.398	233.793
FUNDAR- CENTRO DE ANALISIS E INVESTIGACION	236.853	106.873
SAGE	180.791	449.134
PWA	121.403	93.082
INSTITUTO IBIRAPITANGA	112.487	121.817
UNFPA	76.583	
FUNDO MALALA	70.914	
TERCEIROS	43.273	
KNH	37.189	8.716
PRÊMIO ITAÚ	31.106	54.236
BANCO DO BRASIL	23.861	
PPM-DH	15.796	2.199
CONSULADO GERAL DO CANADA	8.815	
ITAIPU BINACIONAL	8.782	86.534
MISEREOR - INESC	2.713	7.313
MISEREOR-DH 2022-2025	1.367	59.551
IIE - INSTITUTE OF INTERNATIONAL EDUCATION	428	
FUNDACAO AVINA	14	
FASTENOPFER	-	344.002
FUNDACAO HEINRICH BOLL	-	2.426
RAINFOREST	-	12.491
WRI	-	63.820
PPM - QUADRIENAL	-	123.162
WELLSPRING	-	133.113
	6.927.978	5.390.670

Instituto de Estudos Socioeconômicos
 Notas explicativas às demonstrações contábeis
 Exercícios findos em 31 de dezembro de 2024 e 2023
 (Valores expressos em Reais)

10. Patrimônio líquido

a. Patrimônio social

O Patrimônio social do Instituto é constituído basicamente pelo patrimônio inicial e pelos superávits e déficits acumulados ao longo do tempo.

b. Ajuste de avaliação patrimonial

Em 2024, o Instituto realizou um levantamento patrimonial abrangente para corrigir distorções identificadas em exercícios anteriores relacionadas ao ativo imobilizado. Conforme mencionado na Nota Explicativa nº 7 das demonstrações contábeis de 2023, foi registrado no exercício de 2019 um custo atribuído sobre os itens do imobilizado no montante de R\$ 1.613.827, em contrapartida à conta “Ajuste de Avaliação Patrimonial” no patrimônio líquido. Esse registro deveria ser realizado pela depreciação e baixas de bens, o que não estava ocorrendo, ficando em desconformidade com as normas contábeis brasileiras.

Como parte do levantamento realizado em 2024, foram efetuados os ajustes necessários para corrigir os valores anteriormente registrados. O ajuste resultou na eliminação do custo atribuído registrado no imobilizado e no patrimônio líquido, bem como no reconhecimento retrospectivo da depreciação reflexa não registrada nos períodos anteriores. Esses ajustes foram contabilizados de acordo com os princípios de retrospectividade previstos nas normas contábeis aplicáveis, garantindo a adequada apresentação das demonstrações financeiras do Instituto para o exercício de 2024.

11. Recursos de projetos/contratos

Doações	2024	2023
PPM - QUADRIENAL	2.514.230	1.307.592
THE MALALA FOUND	1.132.192	373.332
RAINFOREST	872.138	620.727
CLUA Mineração	733.232	597.955
FUNDAÇÃO AVINA	701.855	-
FUNDAÇÃO FORD	589.768	1.165.707
FASTENAKTION - TRANSICAO ENERGETICA	538.779	310.707
OPEN SOCIETY FOUNDATIONS	493.172	1.718.180
MISEREOR-DH 2022-2025	448.510	361.205
INSTITUCIONAL	405.576	43.769
FUNDAÇÃO HEINRICH BÖLL	364.125	110.000
WELLSPRING	336.648	149.442
KNH DIVERSIDADE E DIREITOS	334.876	326.481
SAGE	296.857	289.777
ETF	294.812	89.667
PPM-DH -2022-2025	166.524	181.637
UNFPA	123.544	-
IIE - INSTITUTE OF INTERNATIONAL EDUCATION	112.080	-
PWA	79.704	145.332
WRI	65.904	-
FUNDO CANADA	28.184	83.947
FUNDAR	24.224	305.561
C.S MOTT FOUNDATION	-	388.414
CAMPANHA EDUCAÇÃO	-	62.393
CLUA Inesc	-	825.393
FUNDAÇÃO ROSA LUXEMBURGO	-	125.000
ICS - COMUNICANDO COM A SOCIEDADE	-	66.832

Instituto de Estudos Socioeconômicos

Notas explicativas às demonstrações contábeis

Exercícios findos em 31 de dezembro de 2024 e 2023

(Valores expressos em Reais)

ICS-GD Social - CONTRATOS DE COOPERAÇÃO	-	131.431
INSTITUTO IBIRAPITANGA	-	78.183
ITAIPU BINACIONAL	-	313.466
MISEREOR-orçamento e direitos	-	318.100
OXFAM - projeto Mapa das desigualdades	-	50.062
PRÊMIO ITAU	-	3.842
UNIÃO EUROPEIA - REFORMA POLÍTICA	-	682.201
Total	10.656.933	11.226.337

12. Receitas sem restrições

	2024	2023
Rendimentos financeiros	284.861	224.282
Taxas administrativas		
PWA	10.000	-
Fundar	4.487	-
Clua	46.677	2.184
ITAIPU BINACIONAL	-	60.000
PWA	-	14.547
Total Taxas administrativas	61.164	76.731
Outras receitas		
Atividades	35.576	40.080
Plano de saúde	-	18.114
Descontos obtidos	5.073	-
Devoluções	39.975	-
Receitas eventuais	6.007	-
Total outras receitas	86.632	58.194

13. Despesas com atividades e projetos

Em decorrência de alterações no sistema de registro contábil, a comparabilidade dos dados das demonstrações financeiras com exercícios anteriores foi parcialmente impactada.

a. Orçamento e direitos

	2024	2023
Outros Custos - Consultorias/Serviços	(555.463)	-
Despesas com comunicação	(400.999)	-
Consultoria	(150.788)	(387.797)
Passagem aérea	(94.075)	(401.491)
Hospedagem	(67.148)	(96.251)
Alimentação	(48.123)	(33.251)
Monitoria	(46.430)	(8.320)
Diagramação	(43.950)	(49.921)
Diária	(28.354)	(19.987)
Transporte	(26.417)	(53.014)
Ferramentas de comunicação	(17.090)	-
Redes Sociais	(14.513)	-
Outras Despesas com Viagens	(9.567)	-
Aluguel de veículos	(3.350)	-
Assinaturas de Jornais	(2.340)	-
Passagem terrestre	(1.384)	(240)
Lanches	(984)	-
Material de escritório	(950)	-
Outras Despesas Administrativas	(583)	-
Comunicação	(580)	-
Combustível	(338)	-
Seguro-viagem	(285)	(2.928)
Manutenção de equipamentos	(169)	-
Correios	(50)	-
Outras Despesas com Utilidades	(33)	-
Ajuda de custo	-	(7.130)
Aluguel de equipamento	-	-

Instituto de Estudos Socioeconômicos
 Notas explicativas às demonstrações contábeis
 Exercícios findos em 31 de dezembro de 2024 e 2023
 (Valores expressos em Reais)

Aluguel de espaço	-	(6.720)
Compra de materiais	-	(8.688)
Estagiários	-	(9.087)
Facebook e outras mídias digitais	-	(23.134)
Filmagens/vídeos	-	(63.360)
Impressão de materiais	-	(49.762)
Ligações telefônicas	-	-
Mailing	-	(2.775)
Outros	-	(34.767)
Reembolso	-	(3.746)
Revisão	-	(5.346)
Site	-	(19.568)
Tradução	-	(9.451)
	(1.513.962)	(1.296.735)

b. Apoiar parceiros institucionalmente

	2024	2023
Tradução	(16.215)	(27.503)
Hospedagem	(21.360)	(17.172)
Alimentação	(29.320)	(2.526)
Consultoria	(54.321)	(403.467)
Passagem terrestre	-	(8.500)
Aluguel de espaço	-	(87.700)
Compra de materiais	-	(1.199)
Correios	-	(560)
Diagramação	-	(51.126)
Diárias	-	(9.482)
Estagiários	-	(13.333)
Facebook e outras mídias digitais	-	(11.489)
Filmagens/vídeos	-	(10.875)
Impressão de materiais	-	(84.134)
Ligações telefônicas	-	(3.711)
Outros	-	(115.379)
Passagem aérea	-	(127.682)
Mailing	-	(8.630)
Reembolso	-	(10.006)
Revisão	-	(37.491)
Seguro-viagem	-	(825)
Site	-	(7.816)
Transporte	-	(99.505)
	(121.216)	(1.140.112)

c. Sujeitos fortalecidos

	2023	2023
Consultoria	(347.623)	(491.680)
Passagem aérea	(180.312)	(224.036)
Comunicação	(150.227)	-
Diária	(34.735)	(45.313)
Hospedagem	(33.659)	(113.888)
Alimentação	(25.722)	(42.427)
Transporte	(22.275)	(35.635)
Seguro-viagem	(13.484)	(10.856)
Diagramação	(11.738)	(44.505)
Aluguel de veículos	(5.700)	-
Passagem terrestre	(3.600)	-
Material de Escritório	(2.000)	-
Viagens	(1.189)	-
Monitoria	(900)	(9.070)
Aluguel de espaço	(650)	(10.836)
Combustível	(195)	-
Outros	(189)	(37.932)
Bolsa de estágio	(58)	-

Instituto de Estudos Socioeconômicos
 Notas explicativas às demonstrações contábeis
 Exercícios findos em 31 de dezembro de 2024 e 2023
 (Valores expressos em Reais)

Ajuda de custo	-	(1.041)
Compra de materiais	-	(778)
Estagiários	-	(19.456)
Facebook e outras mídias digitais	-	(1.284)
Filmagens/vídeos	-	(45.999)
Impressão de materiais	-	(23.154)
Revisão	-	(2.776)
Site	-	(8.112)
Tradução	-	(10.382)
	(834.256)	(1.179.159)

d. Reforma política ampliada

	2024	2023
Consultoria	(149.361)	(77.000)
Passagem aérea	(114.318)	(40.155)
Diária	(2.360)	(853)
Impressão de materiais	-	(600)
Outros	-	(264)
Transporte	(5.910)	(90)
Diagramação	(1.856)	-
Hospedagem	(9.119)	-
	(282.924)	(118.962)

e. Institucional/Outras despesas

	2024	2023
Ajuda de custo	-	(58.461)
Alimentação	(4.221)	(33.102)
Anuidade	(1.300)	(5.546)
Consultoria	(136.840)	(323.797)
Diária	(16.725)	(12.104)
Hospedagem	(14.254)	(156.162)
Outros	(679)	(145.777)
Serviço de informática	(44.444)	-
Aluguel de equipamento	-	(2.500)
Passagem aérea	(83.340)	(160.981)
Compra de materiais	-	(2.106)
Estagiários	(1.006)	(240)
Impressão de materiais	(41.493)	(1.355)
Monitoria	-	(300)
Site	(1.142)	(364)
Combustível	(1.354)	-
Revisão	-	(1.393)
Passagem terrestre	-	(220)
Reembolso	-	(141)
Seguro-viagem	-	(10.041)
Tradução	-	(3.981)
Transporte	(3.772)	(12.440)
Comunicação	(91.565)	-
Internet	(2.205)	-
	(444.340)	(931.011)

14. Despesas com pessoal

	2024	2023
Salário	(3.505.864)	(3.746.380)
Vale Refeição	(537.862)	(509.928)
Rescisão de contrato	(72.891)	(135.501)
Seguro Saúde	(511.856)	(489.834)
Férias	(360.779)	(336.557)

Instituto de Estudos Socioeconômicos

Notas explicativas às demonstrações contábeis

Exercícios findos em 31 de dezembro de 2024 e 2023

(Valores expressos em Reais)

FGTS	(345.930)	(449.038)
13º Salário	(304.232)	(310.131)
Vale Transporte	(86.278)	(76.619)
PIS	-	(43.925)
Outros	(13.470)	-
Provisão de férias	(68.977)	(147.172)
Bolsa de estudo	(27.256)	-
Monitorias	(2.000)	-
Estagiários	(417)	(20.186)
Diárias	(85.963)	-
	(5.923.773)	(6.265.271)

15. Despesas operacionais**a. Administrativas e gerais**

	2024	2023
Anuidade de cartão de crédito	(11.948)	(225)
Alimentação	(23.756)	-
Anuidade do CORECON	-	(740)
Atestado admissional e demissional	-	(4.002)
Auditoria externas	(100.075)	(160.281)
Cartório	(2.236)	(1.131)
Certificado digital	-	(585)
Condomínio e taxas	-	(44.115)
Copa e banheiros	(12.731)	(17.080)
Coroa de flores	-	(685)
Correios	(935)	(63)
Energia elétrica	(35.864)	(33.532)
Fotocópias	(87)	-
Honorários advocatícios	-	(6.652)
INPI-registro da marca do INESC	-	(775)
Internet	(13.699)	(15.975)
Serviços de informática	(41.004)	-
IPTU	-	(3.863)
Donativos e contribuições	(1.500)	-
Manutenção e conservação	(32.829)	(11.827)
Manutenção e equipamentos	(72.284)	(33.040)
Material de escritório	(15.307)	(12.826)
Hospedagem	(131.506)	-
Multa	-	(52.673)
Seguros	(4.401)	(3.225)
Serviços contábeis	(94.882)	(77.000)
Passagens aéreas	(169.197)	-
Passagens terrestres	(27.428)	-
Sistema radar	-	(72.243)
Telefone	(33.126)	(11.328)
Assinaturas	(8.820)	-
Taxi	(19.727)	-
Confraternização	(1.800)	-
Serviços Jurídicos	(5.000)	-
Translado	(7.975)	-
Outras despesas com viagens	(66.139)	-
Aluguel de equipamento	(1.500)	-
Bens de pequeno valor	(278)	-
Serviços externos/consultorias	(524.948)	(1.581)
Taxas diversas	(191)	-
Outras Despesas Administrativas	(39.097)	(1.961)
	(1.500.268)	(567.407)

Instituto de Estudos Socioeconômicos

Notas explicativas às demonstrações contábeis

Exercícios findos em 31 de dezembro de 2024 e 2023

(Valores expressos em Reais)

No exercício em questão, foram concluídos ciclos de projetos de grande porte, como PPM, Rainforest e Malala. Tais iniciativas concentram suas principais entregas – como publicações, divulgação de resultados e prestação de contas – na fase final, demandando um volume excepcional de consultorias especializadas para garantir a excelência dos produtos e a conformidade com os requisitos dos financiadores.

Adicionalmente, o Instituto adotou-se uma estratégia de terceirização de serviços na área de comunicação, com a contratação de grandes empresas especializadas (Pauta Social e Oliva) para assessoria institucional e gestão de mídias. Essa mudança reflete uma tendência dos financiadores, que priorizam a redução de custos fixos com pessoal próprio, transferindo atividades para contratos pontuais com consultorias externas – modelo que, embora onere temporariamente a rubrica de consultorias, otimiza a alocação de recursos em longo prazo.

Destaque-se que a natureza dos projetos em encerramento exigiu maior aporte de consultores para assegurar a entrega de produtos com impacto mensurável, alinhados a metas audaciosas. A contratação de especialistas externos garantiu agilidade, expertise técnica e capacidade de escala, essenciais para cumprir prazos e compromissos institucionais

b. Despesas financeiras

	2024	2023
Despesas bancárias	(16.272)	(56.241)
IOF	(39.405)	(37.146)
IR e IOF de aplicações	(33.864)	-
Tarifas bancárias s/operação de câmbio	-	(4.185)
Outras taxas	(970)	-
	(90.511)	(97.572)

c. Taxa administrativa

	2024	2023
CLUA	(46.677)	(2.184)
Itaipu Binacional	-	(60.000)
PWA	(10.000)	(14.547)
Fundar	(4.487)	-
	(61.164)	(76.731)

d. Depreciação e amortização

	2024	2023
Depreciação	(137.163)	(146.519)
Amortização	(4.712)	(6.016)
	(141.874)	(152.535)

e. Outras despesas operacionais

	2024	2023
Projeto F. Boll-4021.10.35	-	(10.350)
Apropriação entre projetos	-	(1.176)
Assinaturas de Jornais/Revista/Periódicos	(1.421)	-
Domínio de Sites	(3.869)	-
Ferramentas de Comunicação	(11.603)	-
Publicação/Diagramação/Revisão/Tradução/Impressão	(30.273)	-
Outras Despesas com Comunicação	(115.736)	-

Instituto de Estudos Socioeconômicos
 Notas explicativas às demonstrações contábeis
 Exercícios findos em 31 de dezembro de 2024 e 2023
 (Valores expressos em Reais)

Condomínio	(84.491)	-
Seguro de Edificações	(2.159)	-
Seguro de Equipamentos de Informatica	(1.484)	-
	(251.036)	(11.526)

16. Isenções usufruídas

a. Isenções usufruídas

A isenção usufruída das contribuições sociais no exercício de 2024 compreendendo cota patronal do Instituto Nacional do Seguro Social – INSS e Programa Integração Social - PIS (de acordo com CEBAS) totalizou o montante de R\$ 1.196.582.

Por ser uma entidade sem fins lucrativos, goza também do benefício de isenção do pagamento dos tributos federais incidentes sobre seu superávit de acordo com o artigo 184 do Regulamento de Imposto de Renda (RIR) aprovado pelo Decreto nº 9.580 de 22/11/18 e Lei nº 9.532/97 e da isenção do pagamento da COFINS incidente sobre as receitas relativas às atividades próprias da Entidade, de acordo com as Leis nº 9.718/98 e 10.833/03 e IN nº 1.911/2019.

A administração do INESC apresentou tempestivamente o pedido de renovação do CEBAS, protocolo N° 71000.054985/2024-17, referente ao período de 24/10/2024 a 23/10/2027, que se encontra em fase de análise técnica pelo órgão responsável.

b. Gratuidades concedidas

A prestação de serviços realizada pela instituição é integralmente gratuita, continuada, permanente e planejada para a realização de sua missão na defesa e garantia de direitos: presta serviços e executa programas ou projetos voltados prioritariamente para o aprimoramento dos processos democráticos visando à garantia dos direitos humanos. Para isso, atua diretamente na construção do diálogo com o/a cidadão/ã e a articulação e o fortalecimento da sociedade civil para influenciar os espaços de governança nacional e internacional e a consciência da sociedade, nos termos da Lei nº 8.742/1993 (art. 2º, III) e regulações posteriores.

17. Depósito judiciais

O INESC possui depósitos judiciais para fazer frente à ação de execução fiscal de FGTS, em curso na 19ª Vara Federal de Execução Fiscal da SJDF, sob o nº 1060922-09.2020.4.01.3400, relativo à cobrança da CDA FGDF202000143, oriunda da NDFC N° 201238349, lavrada em 27/08/2018, competências 01/2000 a 06/2018, no valor originário de R\$ 42.626,87 e atualizado para R\$ 93.113,38.

O INESC apresentou Exceção de pré-executividade em 23/07/2021, informando que ajuizou ação declaratória de inexistência de débito cumulada com anulação de auto de infração com pedido de liminar acautelatório, processo este distribuído na Justiça do Trabalho e em trâmite perante a 20ª Vara do Trabalho, registrado sob o nº 0000804-06.2020.5.10.0020, ocasião em que requereu a concessão de tutela de urgência cautelar para que a União emitisse certificado de regularidade do CRF/FGTS mediante a comprovação dos requisitos dispostos no art. 300 do CPC e do depósito do montante incontroverso da dívida.

Em 09/12/2020 o Juízo da 20ª Vara do Trabalho condicionou o deferimento do pleito cautelar ao depósito integral do débito.

Instituto de Estudos Socioeconômicos
 Notas explicativas às demonstrações contábeis
 Exercícios findos em 31 de dezembro de 2024 e 2023
 (Valores expressos em Reais)

O INESC realizou dois depósitos, nos valores de R\$20.954,65 e R\$73.339,48, totalizado R\$94.294,13 (valor do débito atualizado até 11/12/2020).

Em 11/07/2023, o Juízo da 19ª Vara Federal de Execução Fiscal da SJDF acolheu em parte a exceção de pré-executividade, para suspender a tramitação da execução fiscal até o trânsito em julgado da ação anulatória nº 0000804- 06.2020.5.10.0020.

Em 20/05/2021, o Juízo da 20ª Vara do Trabalho julgou improcedente o pedido de anulação do auto de infração e da multa aplicada, arbitrando honorários advocatícios sucumbenciais em 10% sobre o valor da causa, totalizando R\$ 4.781,10. O INESC interpôs Recurso Ordinário em 23/06/2021, tendo sido recebido pelo Tribunal Regional do Trabalho da 10ª Região em 28/07/2021 e aguarda julgamento.

Foram efetuadas provisões no Passivo Circulante para o processo ação anulatória nº 0000804-06.2020.5.10.0020, bem como do valor de honorários advocatícios, como demonstrado abaixo:

(i) Provisão processos judiciais - Passivo

Processo	31/12/2023	Adição	Baixa	31/12/2024
1060922-09.2020.4.01.3400 - Execução fiscal FGTS	R\$ 94.294	R\$ 10.224	R\$ 0	R\$ 104.518
0000804-06.2020.5.10.0020 - Honorários advocatícios sucumbenciais	R\$ 5.653	R\$ 799	R\$ 0	R\$ 6.452
Total	R\$ 99.075	R\$ 11.023	R\$ 0	R\$ 110.970

(ii) Depósito Judicial - Ativo

Processo	31/12/2023	Adição	Baixa	31/12/2024
0000804-06.2020.5.10.0020 - Depósito Judicial FGTS em 27/11/2020	R\$ 20.955	R\$ 2.272	R\$ 0,00	R\$ 23.227
0000804-06.2020.5.10.0020 - Depósito Complementar FGTS em 14/12/2020	R\$ 73.339	R\$ 7.952	R\$ 0,00	R\$ 81.292
Total	R\$ 94.294	R\$ 10.224	R\$ 0,00	R\$ 104.518

18. Gerenciamento de riscos

No curso normal das suas operações, a Entidade está exposto aos seguintes riscos:

18.1. Risco de crédito

a) Caixa e equivalentes de caixa

Os valores registrados como caixa e equivalentes de caixa e aplicações financeiras são mantidos em instituições financeiras de primeira linha e com reconhecida solidez no mercado.

b) Contas a receber

A Entidade dispõe de política para análise dos limites de créditos atribuídos a cada financiadora bem como monitora a evolução dos seus recebíveis junto a estas entidades. Os procedimentos adotados somados a diluição de suas receitas entre diversos projetos, mitiga o risco de crédito.

Instituto de Estudos Socioeconômicos
Notas explicativas às demonstrações contábeis
Exercícios findos em 31 de dezembro de 2024 e 2023
(Valores expressos em Reais)

18.2. Risco de liquidez

A Entidade adota a gestão de suas disponibilidades estabelecendo um montante de caixa mínimo estratégico, baseado no ciclo de caixa das operações, bem como no capital mínimo necessário para garantir as atividades operacionais.

A Administração monitora as previsões contínuas das exigências de liquidez para assegurar que se tenha caixa suficiente para atender às necessidades operacionais.

18.3. Gestão de capital

A Entidade utiliza basicamente capital de patrocinadores de projetos para o financiamento de suas atividades. A Administração monitora os níveis de endividamento em relação à sua capacidade de geração de caixa e sua estrutura de capital.

18.4. Risco com instrumentos derivativos

A Entidade não efetuou operações em caráter especulativo, seja em derivativos, ou em quaisquer outros ativos de risco. Em 31 de dezembro de 2024 e 2023 não existiam saldos ativos ou passivos protegidos por instrumentos derivativos ou quaisquer outras transações.

18.5. Risco operacional

O Instituto foi criado com o propósito de atuar junto a organizações parceiras da sociedade civil e movimentos sociais na discussão de políticas públicas e direitos humanos. Neste sentido, em função do seu caráter filantrópico, conta com o apoio de financiadores para exercer suas atividades.

A Administração busca assim atuar na captação de novos financiadores e acompanha a evolução das atividades no Brasil, monitorando o segmento de perto.

19. Cobertura de seguros

O Instituto mantém cobertura de seguro contra incêndio, raio, explosão, e equipamentos portáteis em montante considerado suficiente para cobrir eventuais sinistros.

20. Eventos subsequentes

Não foram identificados eventos subsequentes que requeressem ajustes e ou divulgações nas demonstrações contábeis findas em 31 de dezembro de 2024.

DocuSigned by:
Cristiane da Silva Ribeiro
0FD9E4840DE6145A
Cristiane da Silva Ribeiro
Colegiado de Gestão
CPF: 061.660.546-37

DocuSigned by:
Jose Antonio Moroni
4F6E9129E0104B2...
José Antônio Moroni
Colegiado de Gestão
CPF:459.520.350-00

DocuSigned by:
Andre Luiz de Carvalho Bittencourt
ACBE822E0337430...
André Luís de Carvalho Bittencourt
Contador CRC BA-0189501/O-0 "S-DF"

* * *